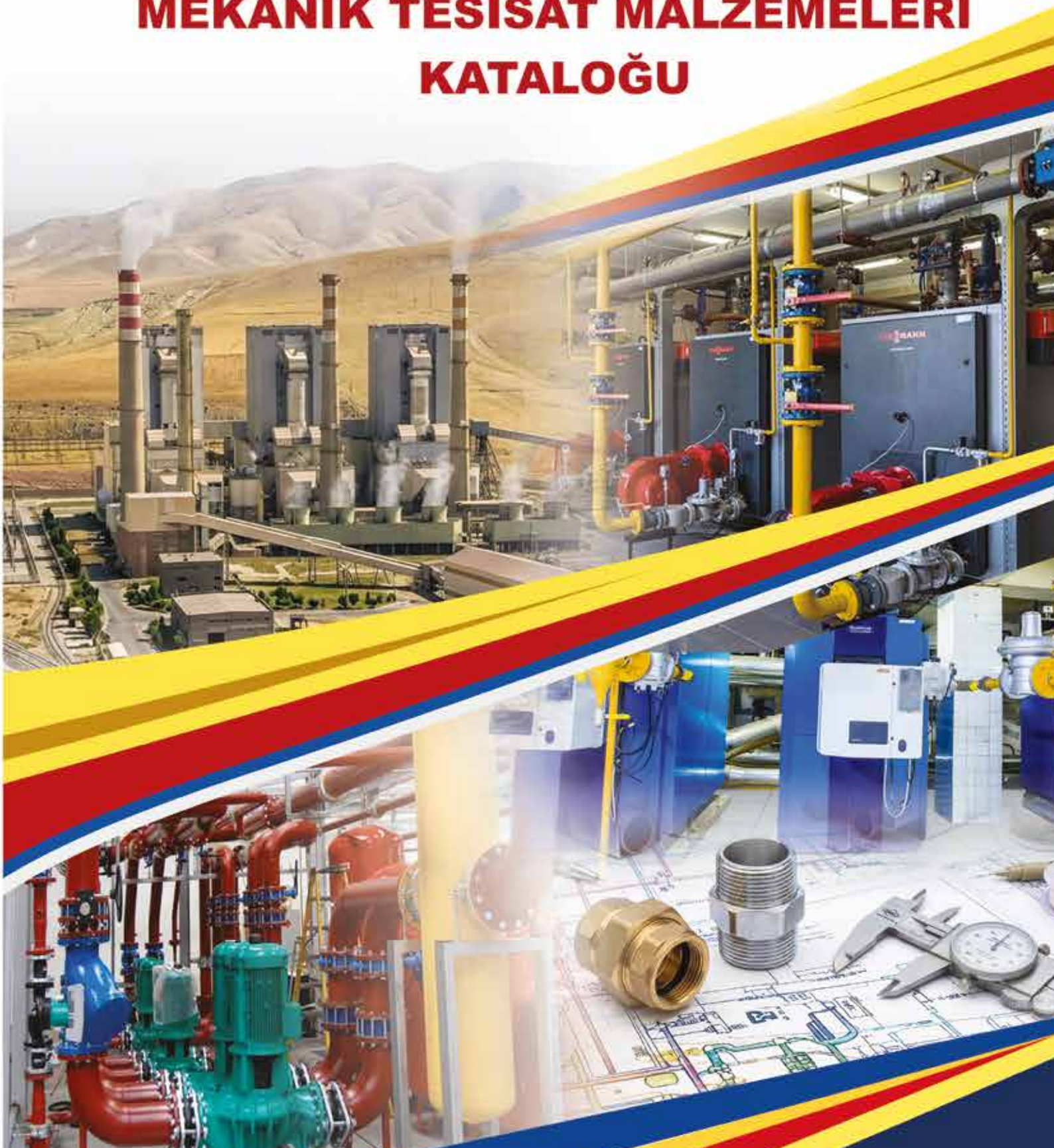


KAR-EL

İNŞAAT

SAN. ve TİC. LTD.ŞTİ.

MEKANİK TESİSAT MALZEMELERİ KATALOĞU



KAR-EL TİMKO MAĞAZAMIZ



KAHRAMANKAZAN ORHANIYE DEPO



İÇİNDEKİLER

Sayfa

1. **POMPA, SİRKÜLASYON ve HİDROFORLAR**3
(Etna, Domak, Standart, Alarko, Smart, Wilo, Grundfos, Lowara, Ebara, Pedrollo, Atlantis, Pentax, Grandfar)
2. **PIUSI POMPA ve SAYAÇLAR**12
(PIUSI Akaryakıt pompa, PIUSI Sayaç, PIUSI Yakıt transfer setleri)
3. **DİYAFRAMLİ POMPALAR**13
(FLUIMAC ve HUGEPUMP Diyaframlı pompalar, FLUX ve JESSBERGER Varil Pompaları)
4. **DUVAR ve YER TİPİ KAZANLAR**14
(BUDERUS LOGAMAX Duvar ve Yer tipi Kazanlar, VIESSMANN Duvar ve Yer Kazanları, VAİLLANT ve ECA Kazanlar, ECODENSE Kazanlar)
5. **BOYLER, AKÜMÜLASYON, BUFFER TANKLAR**17
(KODSAN Ürünler, NİMİSO Ürünler)
6. **DENGE TANKLARI ve SEPARATÖR** 19
(GÜVEN SEPARATÖR, BULUT Makine)
7. **GENLEŞME TANKLAR**..... 20
(WATES, EAGLE, BEST, NEMA Genleşme Tankları)
8. **BRÜLÖR ve PLAKALI EŞANJÖRLER** 21
(ECOFLAM Brülörler, ALFA LAVAL, MIT, ARES PLAKALI EŞANJÖRLER)
9. **MEKANİK TESİSAT VANALARI**22
(DUYAR Vana, FAF Vana)
10. **MEKANİK TESİSAT MALZEMELERİ**24
(AYVAZ, TKC VANA ve Fittingsler, SAMSON Termostat ve basınç düşürücüler, NES Aktüatörlü Vanalar, ARMAŞ Hidrolik kontrol vanaları ve Yangın malzemeleri)
11. **OTOMASYON MALZEMELERİ**.....29
(DANFOSS , HONEYWELL, SIEMENS Otomasyon Ürünleri)
12. **MEKANİK TESİSAT KONTROL ELEMANLARI** 32
(CALEFFİ, CASE, RBM, İTAP, WELKO Ürünler)
13. **ÖLÇÜM ve GAZ ALARM CİHAZLARI** 36
(PAKKENS ÖLÇÜM CİHAZLARI, LAE, İTEK, CEM, KİMO, RIDGID, ROTHENBERGER, COSMOS, SEİTRON GAZ DEDEKTÖTLER)
14. **SEVİYE, DEBİ, BASINÇ ENSTRÜMANLARI**.....38
(FLOWTECH, HONSBURG, TECFLUID,TECSIS, Industrie teknik, BECK, UN-KON)
15. **SU SEVİYE ve BASINÇ KONTROL CİHAZLARI**40
(ELEMENT, BASINÇ ŞALTERİ, PROSESTATLAR, KUYU TİPİ ELEKTROT, SEVİYE FLATÖRÜ, TOPLU ÇEKVALF, FLEX HORTUM, BASINÇ TRANSMİTTERİ)

16.	TERMOSTAT ÇEŞİTLERİ, ISITICILAR ve ISITICI TERMOSTATLARI	41
	(IMIT Oda ve Kazan Termostatları, IMIT kuyruklu termostatlar, Limit Termostatlar)	
17.	GEVAX SOLENOİDLER	42
	(GEVAX Genel Maksat, Buhar, el kurmalı, Yüksek Basınç, Yakıt Solenoidleri, Paslanmaz solenoid)	
18.	SU SAYAÇLARI ve KALORİMETRELER	43
	(BAYLAN SOĞUK ve SICAK SU SAYAÇLARI, CALMET, ATLAS KALORİMETRELER DİJİTAL ve ULTRASONİK SU SAYAÇLARI)	
19.	SİYAH, GALVANİZ, DOĞALGAZ BORULARI	45
	(ERBOSAN BOYALI ve BOYASIZ SİYAH BORULAR, GALVANİZ BORU, DOĞALGAZ BORUSU)	
20.	FLANŞ ve PATENT DİRSEKLER	46
	(SARDOĞAN ve ERG PATENT DİRSEK, TE, KURUVA, İNEĞALLER)	
21.	DÜKÜM ve PİRİNÇ FİTTİNGSLER	48
	(TRAKYA DÖKÜM HAYMAK FİTTİNGS, PİRİNÇ TESİSAT FİTTİNGSLERİ)	
22.	BAĞLANTI, SABİTLEME ve TESPİT ELEMANLARI	50
	(NORM KELEPÇE, ASKI MENGENELERİ, PERFORME KANAL ve DÜBELLER)	
23.	ESNEK METAL BAĞLANTI HORTUMLARI	51
	(PAKTERMO FLEXLER, HİDROFOR GALVANİZ ve PASLANMAZ ÖRGÜLÜ FLEXLER)	
24.	KROMAJLI ve PİRİNÇ TESİSAT ARMATÜRLERİ	52
	(ECA, KONSAN, TSE li KROMAJLI ve PİRİNÇ ARMATÜRLER)	
25.	ISLAK HACİM TSE li SERAMİKLER	55
26.	PVC, PPR-C KORUGE, DRENAJ, PE 100 BORULAR, YER SÜZGEÇLERİ	56
	(KALDE PLASTİK, PASLANMAZ YER SÜZGECİ, KÖŞE BALKAN, TECRİT SÜZGECİ MAZGAL ROGAR ve KAPAKLARI)	
27.	PLASTİK ve PASLANMAZ SU DEPOLARI	60
	(PUSULA POLİETİLEN SU DEPOLARI, GÖKSUN PASLANMAZ SU DEPOLARI)	
28.	RADYATÖR ve SICAK HAVA CİHAZLARI	61
	(ECA ve BOPAN PANEL RADYATÖR, MAKROFER, ISIMAK, TROTEC ISITICILAR)	
29.	YANGIN DOLAPLARI	62
	(HE SA YANGIN DOLAPLARI ve ARMATÜRLERİ)	
30.	MÜHENDİSLİK YAPIŞTIRICI ve SIZDIRMAZLIK ÜRÜNLERİ	63
	(LOXEAL ve ems FORCE ÜRÜNLER)	
31.	İZOLASYON MALZEMELERİ	64
	(İZOCAM ve ODE İZOLASYON MALZEMELERİ)	
32.	ARKA KAPAK İÇİ	65
	(ARKA KAPAK İÇİ FİRMA LOGOLARI)	





KAT HİDROFORU



JET SERİSİ HİDROFOR



2 KO HİDROFOR



YANGIN HİDROFORU



ETNA SİRKÜLASYON



ETN 750D



ETN 750 K



ETNA ECP-32



HF KO HİDROFOR



JET INOX HİDROFOR

DOMAK

SU POMPALARI - WATER PUMPS



DOMAK İNLINE



DOMAK MONOBLOK SDM
SERİSİ



DOMAK ÜK-ÜKS SERİSİ
POMPALAR



DOMAK DİZEL MOTOPOMP



AST885 K2 100 HP



KPDR



DOMAK HİDROFOR



DOMESTİK HİDROFOR



KP 40-4



ASG 257



KUYRUK MILLİ POMPA



DOMAK YANGIN HİDROFORU





STANDART POMPA, DALGIÇ, HİDROFOR, SİRKÜLASYON



STANDART SNT POMPA



STANDART SNL POMPA



STANDART B TİPİ POMPA



PSTH POMPA



STANDART SKM KADEMELİ POMPA



STANDART BİR POMPALI
HİDROFOR



YATIK TANKLI HİDROFOR



NMT PLUS



NMT MAX POMPA



NMTD İKİZ POMPA



STANDART YANGIN HİDROFORU



TRONIC 180



ES B 130



ALARKO MHJ-MC DOMESTİK HİDROFOR



ALARKO ALDF FREKANS KONTROLLÜ HİDROFOR



ALARKO DIAMOND SCM KESON DALGIÇ



OPTİMA POMPALAR



ALARKO DIAMOND VXM 12-1

smart pompa motor



SMART SİRKÜLASYON POMPALARI



SMART SIRIUS POMPA



SPM FREKANS KONVERTÖRLÜ POMPA



SPM FLANŞLI ECO SİRKÜLASYON



SPM SMART POMPA



SPM SMART POMPA İKİZ



WILO-STRATOS PICO-Z



WILO-YONOS MAXO



WILO-YONOS MAXO-D



WILO-DRAIN TM



WILO COE2-HELIX FIRST V DIKEY TİP PAKET TİP PAKET HİDROFOR



WILO-ECONOMY MHI



WILO-DRAIN TC



WILO-JET WJ



WILO CRONONORM-NGL



WILOJET HWJ



WILO-COMFORT-N-VARIO COR-1



ALPHA2



ALPA1



GRUNDFOS UNILİFT KP



MAGNA1



GRUNDFOS CM, CME HİDROFORLAR



GRUNDFOS SCALA1 HİDROFOR



JPC POMPA



JP POMPA



GRUNDFOS AP



UNILİFT AP35B



HYDRO MULTI-S HİDROFOR



LOWARA ENDÜSTRİYEL POMPALAR



LOWARA CEA SERİSİ



LOWARA BG SERİSİ



LOWARA e-HM SERİSİ



LOWARA ECOCIRC XL



LOWARA DOMO SERİSİ DALGIÇ



LOWARA TLCN



LOWARA MİNİ SERİ
HİDROFOR



LOWARA ECOCIRC PRO



LOWARA DOMO GRİ



EBARA ENDÜSTRİYEL POMPALAR



EBARA 2CDX



EBARA DWO



EBARA AGA



EBARA JESX-JEX



EBARA DW-DW VOX



EBARA CDA

PEDROLLO POMPA, HİDROFOR, DALGIÇ



PEDROLLO PK



PEDROLLO CP-158



PEDROLLO 2CP



PEDROLLO JSW



PEDROLLO AL-RED



PEDROLLO-MK-2H 5/8



TOP



PEDROLLO MC



PAKET HİDROFOR



PEDROLLO JCRm 1A



TOP-MULTI

Atlantis

ATLANTİS POMPA, HİDROFOR, DALGIÇ



ATLANTİS PM-QB



ATLANTİS 2MCP160



ATLANTİS JB POMPA



ATLANTİS ACF



ATLANTİS QSB-JH



ATLANTİS 2MCP160 ve JCP100-ST HİDROFORLAR



ATLANTİS KAF1 POMPA



ATLANTİS PARCL



ATLANTİS KD SERİSİ



ATLANTİS 80WQ DALGIÇ



PENTAX POMPALAR



PENTAX PM80



PENTAX CM



PENTAX CB



PENTAX CAM



PENTAX INOX



PENTAX MB



PENTAX DTR ÖGÜTÜCÜLÜ DALGIÇ



PENTAX DP



PENTAX DPV



PENTAX CM SERİSİ



PENTAX MP A



PENTAX DG

GRANDFAR



GRANDFAR POMPALAR



GRANDFAR SQB



GRANDFAR SYP



Paslanmaz Çelik Jet Pompalı
24 - 50 lt Tanklı - AUTO-JETS



GRANDFAR SCPM 158



GRANDFAR SDV1300F BIÇAKLI
DALGIÇ POMPA



SVQ1500



GRANDFAR SWQ6-16



GRANDFAR SCM2



HİDROMATLİ
HİDROFOR



GRANDFAR SPA
DALGIÇ



SJETS

AKARYAKIT POMPA, SAYAÇ, YAKIT TRANSFER SETLERİ



PIUSI AKARYAKIT POMPALAR



VISCOMAT VANE



VISCOMAT GEAR



VISCO-FLOWMAT



PIUSI PANTER 56-72-90



PIUSI CARRY 3000



PANTER DC



PIUSI BIPUMP



SUZZARABLU



VARİL EL POMPALARI



PIUSI SAYAÇLAR



K24 AdBlue VE
TURNİBOX



PIUSI K 24



PIUSI K 400



PIUSI K33 ATEX



PIUSI K700



PIUSI K 200



PIUSI K600/3



PIUSI K900



K400 NOZZLE



K500 PRESET



PIUSI TRANSFER SETLERİ



CUBE 56 MAZOT
TRANSFER SETİ



12 – 24 DC TRANSFER
SETİ



220 VOLT 56lt
MAZOT TRANSFER SETİ



A80 PIUSI OTOMATİK
TABANCA



AYAKLI TRANSFER SETİ

FLUIMAC DİYAFRAMLI POMPALAR

HUGE PUMP DİYAFRAMLI POMPALAR

FLUIMAC ve HUGE PUMP DİYAFRAMLI POMPALAR



FLUIMAC PHOENIX POM 30



FLUIMAC PHOENIX P30



FLUIMAC PHOENIX P100



FLUIMAC PHOENIX SS316 160



HUGE PUMP HP10



HUGE PUMP HP02



HUGE PUMP HP20



HUGE PUMP HP30



FLUX VARİL POMPALARI



JESSBERGER VARİL POMPALARI

FLUX ve JESSBERGER VARİL POMPALARI



FLUX VARİL POMPASI



JESSBERGER VARİL JP-400EX



FLUX POMPA
F426 S-41/34



JESSBERGER JP280



JESSBERGER JPAIR2

Buderus

BUDERUS DUVAR ve YER TİPİ KAZANLAR



BUDERUS LOGAMAX DUVAR TİPİ KAZANLAR



BUDERUS LOGAMAX PLUS
GB172i.2 35,40,45 kW



BUDERUS LOGAMAX PLUS
GB272 49,69,100,125,150 kW



BUDERUS LOGAMAX
PLUS GB172i 35,42 kW



BUDERUS LOGANO YER TİPİ KAZANLAR



BUDERUS LOGANO PLUS 372
75,100,150,200,250,300 kW



BUDERUS LOGANO-PLUS-KB472
350,400,500,620 kW



BUDERUS LOGANO PLUS
GB400 545 ve 620 kW



BUDERUS PLUS SB745
800, 1000, 1200 kW

VISSMANN



VISSMANN DUVAR ve YER TİPİ KAZANLAR



VISSMANN VITOCROSSAL
100 CIB YER TİPİ
YOGUŞMALI KAZAN
80,120,160,200,240,280,318 kW



VISSMANN ENERGYDENS
DUVAR TİPİ KAZAN
2,50,70,80,115,125,150 kW



VISSMANN VITOCROSSAL 200
CRU YER TİPİ GAZ
YOGUŞMALI KAZAN 800,1000 kW



VISSMANN
VITODENS 200
KAZANLAR
49,60,80,99,120,150 kW



VISSMANN VITOCROSSAL
300 CR3B YER TİPİ
YOGUŞMALI KAZAN
81,116,161,242,320,480,562,639 kW



**VAİLLANT YOĞUŞMALI KAZAN ve KOMBİLER****ecoTEC plus Yoğuşmalı
Duvar Tipi Isıtma cihazı**

48kW veya 65 kW olarak
Sadece ısıtmada kullanılır
üretimde 7 veya 8 adet
KASKAD bağlanabilir

**ecoTEC plus Yoğuşmalı
Duvar Tipi Isıtma cihazı**

80kW / 100kW ve 120kW
Çalışma basıncı 6 Bar'dır %108
verim. %20 - %100 kademesiz
geniş modülasyon

**ecoFIT Plus Yoğuşmalı
Duvar Tipi Isıtma cihazı**

100 kW ve 150 kW
VRC 700 ile 7 adet KASKAD
Bağlanabilmekte
6 Bar İşletme basıncı

**ecoCRAFT exclusive
yoğuşmalı Yer Tipi Kazan**

160 kW / 200 kW / 240 kW / 280
kW 4 modeli vardır.
VRC 700 ile 7 Adet KASKAD
Bağlanabilme

**ECA FELİS DUVAR TİPİ YOĞUŞMALI KAZANLAR**

- FELİS 50 / 65 / 100 / 125 / 150 Kw Kapasite Seçeneği
- Paslanmaz Çelik Eşanjör
- 6 Bar İşletme Basıncı
- Entegre Baca Klapesi
- NOx Sınıfı, ErP'ye Uygun
- 16 Adede Kadar Kaskad İmkânı
- %108'e Varan Verim
- %19 – 100 Modülasyon Oranı
- 51 dB Ses Seviyesi
- Tam Hermetik Kabin





ECODENSE DUVAR TİPİ YOĞUŞMALI KAZANLAR



ECODENSE WT-NG DUVAR TİPİ
65, 80, 90, 100, 110, 115, 125, 150 Kw
ALÜMİNYUM ALAŞIMLI EŞANJÖRLÜ



ECODENSE WT-SS DUVAR TİPİ
45,50,55,60,65,80,100,110,115,125,150kW
PASLANMAZ ÇELİK EŞANJÖRLÜ



ECODENSE WT-S DUVAR TİPİ
45, 55, 65, 100, 120, 145 Kw
PASLANMAZ ÇELİK EŞANJÖRLÜ



**ECODENSE WT-S ONE OH,OH+EX,
BS SERİSİ** 35,45, 55, 65 Kw
PASLANMAZ ÇELİK EŞANJÖRLÜ



ECODENSE WT-S DHW 60-90-120LT
DÂHİLİ BOYLERLİ KAZAN 45, 55, 65 kW
PASLANMAZ ÇELİK EŞANJÖRLÜ



ECODENSE WT-S ONE KOMBİ
DÂHİLİ EŞANJÖRLÜ 35,42,45 Kw
PASLANMAZ ÇELİK EŞANJÖRLÜ



ECODENSE YER TİPİ YOĞUŞMALI KAZANLAR



ECODENSE FTC-X PLUS YER TİPİ
KAZAN 200,270,340,410,480,550,680
760,840 kW ALÜMİNYUM ALAŞ. EŞANJÖR



ECODENSE FTC-NV SERİSİ YER TİPİ KAZAN
970,1081,1171,1264,1358,1475, 1600 kW
ALÜMİNYUM ALAŞIMLI. EŞANJÖR



ECODENSE FTC-MG SERİSİ YER TİPİ
KAZAN 800,1000,1200,1400, 1600,1900,
2200,2700,3100 Kw alm.Alaş.Eşanjör



CELL CODENSE-SS YER TİPİ KAZAN
300,480,600,900,1310,1510,1810 kW
PASLANMAZ ÇELİK EŞANJÖRLÜ



ECODENSE FT-SS SERİSİ YER TİPİ KAZAN
250,350,450,550,650,750,850,950,1050kW
PASLANMAZ ÇELİK EŞANJÖRLÜ

KODSAN



KODSAN EMAYE KAPLI BOYLER, AKÜMÜLASYON TANKLARI ve DENGE TANKLARI



KODSAN TEK SERPANTİNLİ BOYLER



KODSAN ÇİFT SERPANTİNLİ BOYLER



KODSAN AKÜMÜLASYON TANKI



KODSAN ELEKTRİKLİ BOYLER



KODSAN TEK SERPANTİNLİ BUFFER TANK



KODSAN ÇİFT SERPANTİNLİ BUFFER TANK



KODSAN ÇELİK HAVA ATICI



KODSAN TORTU TUTUCU



KODSAN ÇELİK DENGE TANKI



KODSAN KMPH ÇELİK MANYETİK PAKET (KOMBI) HAVA ve TORTU AYIRICI ISI ÇEKETLİ



KODSAN 131.18 KMPH ÇELİK MANYETİK PAKET (KOMBI) HAVA ve TORTU AYIRICI



KODSAN 131.18 KMPH ÇELİK MANYETİK PAKET (KOMBI) HAVA ve TORTU AYIRICI KESİTİ



NİMİSO BAKIR
BORULU TEK
SERPANTİNLİ BOYLER



NİMİSO BAKIR
BORULU ÇİFT
SERPANTİNLİ BOYLER



NİMİSO AKÜMÜLASYON
TANKI



NİMİSO BUFFER TANKI



NİMİSO ELEKTRİKLİ-BOYLER



ELEKTRİKLİ
TERMO BOYLER



NİMİSO ELEKTRİK PANOSU



NİMİSO BAKIR SERPANTİN



BAKIR BORU SERPANTİN



NİMİSO ÇİFT BAKIR BORULU SERPANTİN



BAKIR SERPANTİN MONTAJI





GÜVEN DENGE TANKI ve SEPERATÖRLER



MAXİ SEPERATÖR



PAKET DENGE KABI



DENGE KABI



BUHAR SEPERATÖRÜ



KUM SEPERATÖRÜ



HAVA AYIRICI



TORTU AYIRICI



HAVA ve TORTU TUTUCU



MANYETİK TORTU
TUTUCU



NÖTRALİZASYON ÜNİTESİ



PASLANMAZ YAĞ SEPERATÖRÜ



MANYETİK KİREÇ
ÖNLEYİCİ



HAVA TÜPÜ



BULUT MAKİNA



BULUT TORTU TUTUCU



BULUT HAVA AYIRICI



BULUT BUHAR
SEPERATÖRÜ



BULUT AKUPLE HAVA ve
TORTU TUTUCU



BULUT MANYETİK
FİLTRE TORTU TUTUCU



BULUT KAYNAKLI PAKET
DENGE KABI



BULUT DIŞLI PAKET
DENGE KABI



BULUT HAVA TÜPÜ



BULUT NÖTRALİZASYON
CİHAZI



BULUT PASLANMAZ
ÖZEL KOLLEKTÖRLER



WATES GENLEŞMELER



EAGLE GENLEŞMELER



BEST TANK ÇEŞİTLERİ



NEMA GENLEŞMELER



www.kar-el.com.tr | kar-el@kar-el.com.tr
www.kar-el.com.tr | kar-el@kar-el.com.tr



ALFA LAVAL, MIT, ARES PLAKALI EŞANJÖRLER



ALFA LAVAL PLAKALI EŞANJÖRLER



T2 ALFA LAVAL



M3 ALFA LAVAL



M10 ALFA LAVAL



T5 ALFA LAVAL



AC KAYNAKLI EŞANJÖR



MIT PLAKALI EŞANJÖRLER



MIT TIP 1 EŞANJÖRLER



MIT TIP 2 EŞANŞÖR



MIT TIP 3 EŞANŞÖR



MIT 4 EŞANŞÖR



MIT KAYNAKLI EŞANJÖR



ARES PLAKALI EŞANJÖRLER



ARES AH EŞANJÖRLER



ARES AS EŞANJÖRLER



ARES AP EŞANJÖRLER



ARES ABR EŞANJÖRLER



ARES FP EŞANJÖR



ECOFLAM GAZ, FUEL ÖL, MAZOT ve İKİ YAKITLI BRÜLÖRLERİ



ECOFLAM MAX GAS
ERP BRÜLÖR



MAVİ MONOBLOK
GAS BRÜLÖRÜ



ECOFLAM MAX
MAZOT BRÜLÖRÜ



ECOFLA MAIOR MAZOT
MONOBLOK BRÜLÖRÜ



ECOFLAM MAXFLAM
FUEL-ÖL BRÜLÖRLERİ



ECOFLAM MONOBLOK
YAĞ ALEVİ



ECOFLAM ÇİFT YAKITLI
(GAS&MAZOT) BRÜLÖRÜ



ECOFLAM ÇİFT YAKITLI
(GAS&FUEL ÖİL) BRÜLÖRÜ



DUYAR VANA ve ARMATÜRLER



PN6 İKİ PARÇALI



PN16 İKİ PARÇALI



PN25 İKİ PARÇALI



PN16 ÜÇ PARÇALI



PN16 DIŞLI



NİKEL KLEPELİ WAFER



PASLMZ KLEPELİ WAFER



NİKEL KLEPELİ LUG



PASLANMAZ KLEPE LUG



PN25 WAFER VANA



PN16 ÇALPARA ÇEKVALF



PN16 YAYLI ÇEKVALF



PN16 ÇEK VANA



KÖŞE TİPİ ÇEKVALF



YAYLI EMNİYET VENTİLİ



PN16 LUG TİPİ PİSLİK
TUTUCU



PN16 WAFER ÇALPARA



BIÇAKLI SÜRGÜLÜ VANA



TERS KOVALI
KONDENSTOP



ŞAMANDRALI
KONDENSTOP



DUYAR YANGIN MALZEMELERİ



PENDENT SPRINKLER



SIDEWALL SPRINK



UPRIGHT SPRINK



AKIŞ ANAHTARI



İZLEME ANAHTARI



TEST ve DRENAJ



YÜKSELEN VANA



DUYAR ALARM VANASI



YİVLİ DİRSEK 90



YİVLİ DÜZ T



YİVLİ İSTAVROZ T



YİVLİ MEKANİK TE



YİVLİ MEKANİK TE (YMT 301)



YİVLİ RİCİT KAPLİN



MEKANİK T



FAF VANA ve ARMATÜRLERİ



FAF PN6 T.G KÜRESEL



FAF PN16 T.G KÜRESEL



FAF PN10-16 T.G VANA



FAF PN 16 T.G KÜRESEL VANA



FAF DOĞALGAZ DİŞLİ VANA



FAF PN16 D.GAZ VANASI



FAF PN25 T.G DİŞLİ V



FAF ÇEKVALF YAYLI



FAF ÇALPARA ÇEKVALF



FAF PN16 Y.PİSLİK TUTUCU



FAF ÇİFT KÜRELİ VANTUZ



FAF PN6 PİRİNÇ WAFER



FAF PN6 PASLMZ LUG



FAF PN6 PASLMZ WAFER



FAF PN6 PİRİNÇ LUG



FAF ÇEKVALF - DUAL



FAF DİSKO PİRİNÇ ÇEKVALF



FAF ÇALPARA WAFER ÇEK.



FAF DİŞLİ KUTUSU



FAF KAUCUK KOMPANSATÖR



FAF KOMPANSATÖR TİTRESİM



DÖNER FLANŞLI KOMPANSATÖR



FAF PN16 KELEBEK VANA



FAF DEMONTAJ PARÇASI-PN16



OCAK HORTUMU



BRÜLÖR BAĞLANTI



SAYAÇ BAĞLANTI



FAN COIL BAĞLANTI



KOMPANSATÖRLER



DİLATASYON KOMPA



BORU KOMPANSATÖR



KAUÇUK KOMPANSATÖR



OMEGA FLEX



AKIŞ KONTROL



C 2 SEVİYE ŞALTERİ



C 4 SEVİYE ŞALTERİ



MAC 5 SEVİYE KONT



MANYETİK SEVİYE K.



ŞAMANDRALI KONDESTOP



FLANŞLI KAZAN TAĞDİYE CİHAZI



HAVA ATICI



SEPERATÖR



TDK 45 KONDESTOP



BİMETAL KONDESTOP



YÜKSEK BASINÇ



TDK 45 KONDESTOP



EMNİYET VENTİLİ



İKİ YOLLU MUSLUK



ÜÇ YOLLU MUSLUK



ÇELİK KÜRESEL VANA



WAFER KELEBEK



ARI METAL KÖRÜKLÜ



WAFER TİP BİÇAKLI VANA



ÜÇ PARÇALI KÜRESEL



DİŞLİ PASLANMAZ KÜRESEL



ÇALPARA ÇEKVALF



PASLANMAZ KÜRESEL



GLOP VANA



AYVAZ DENGE KABI



AYVAZ HAVA AYIRICI



KOÇ DARBE ÖNLEYİCİ



TKC VANA ve PASLANMAZ FİTTİNGLER



TKC LUG PASLANMAZ EPDM CONTALI KOLLU KELEBEK VANA



TKC LUG PASLANMAZ EPDM CONTALI DIŞLI KUTULU KELEBEK VANA



TKC WAFER PASLANMAZ EPDM CONTALI AKTÜATÖRLÜ VANA



TKC WAFER PASLANMAZ EPDM CONTALI ELEKTRİK AKTÜATÖRLÜ VANA



TKC WAFER PASLANMAZ EPDM CONTALI KOLLU KELEBEK VANA



TKC WAFER EPDM CONTA 304 KELEBEK



TKC LUG PASLANMAZ EPDM CONTALI AKTÜATÖRLÜ VANA



TKC LUG PASLANMAZ EPDM CONTALI DIŞLI KUTULU KELEBEK VANA



TKC LUG PASLANMAZ EPDM CONTALI ELEKTRİK AKTÜATÖRLÜ VANA



BIÇAKLI VANA



PNÖMATİK BIÇAKLI VANA



ÇİFT KLAPELİ ÇEKVALF



ÇİFT BOĞUMLU



FLANŞLI KAUCUK KOMPANSATÖR



PNÖMATİK PİSTONLU VANA



PASLANMAZ DIŞLI PİSLİK TUTUCU



PASLANMAZ DISCO ÇEKVALF



PASLANMAZ WAFER ÇALPARA ÇEKVALF



PASLANMAZ İKİ PARÇA FLANŞLI VANA



PASLANMAZ DIŞLI DİRSEK



PASLANMAZ DIŞLI TE



PASLANMAZ KAYNAKLI TEE



SAMSON TERMOSTATİK ve BASINÇ DÜŞÜRÜCÜ VANALAR



SAMSON TERMOSTAT TİP 2241



SAMSON TERMOSTAT TİP 2231



SAMSON TİP 1U + 2241
TERMOSTATLI TERMOSTATİK VANA



SAMSON TİP 1U + 2231
TERMOSTATLI TERMOSTATİK VANA



SAMSON TİP 2141-T1 + 2241
TERMOSTATLI TERMOSTATİK VANA



SAMSON TİP 2141-T1 + 2231
TERMOSTATLI TERMOSTATİK VANA



SAMSON TİP 4 + 2241
TERMOSTATLI TERMOSTATİK VANA



SAMSON TİP 4 + 2231
TERMOSTATLI TERMOSTATİK VANA



SAMSON TİP 4U + 2241
TERMOSTATLI TERMOSTATİK VANA



SAMSON TİP 4U + 2231
TERMOSTATLI TERMOSTATİK VANA



SAMSON TİP 9 + 2241 TERMOSTATLI
ÜÇ YOLLU TERMOSTATİK VANA



SAMSON TİP 9 + 2231 TERMOSTATLI
ÜÇ YOLLU TERMOSTATİK VANA



SAMSON TİP 43-1 DİŞLİ BAĞLANTILI
TERMOSTATİK VANA (BRONZ)



SAMSON TİP 43-1 DİŞLİ BAĞLANTILI
TERMOSTATİK VANA (PASLANMAZ)



SAMSON TİP 43-5 DİŞLİ BAĞLANTILI
TERMOSTATİK VANA (BUHAR İÇİN)



SAMSON TİP 43-6 DİŞLİ BAĞLANTILI
TERMOSTATİK VANA (BRONZ)



SAMSON BASINÇ
DÜŞÜRÜCÜ VANA TİP 41-23



SAMSON BASINÇ DÜŞÜRÜCÜ
VANA DENGE KAPSIZ TİP 41-23



SAMSON BASINÇ TAHLİYE
VANASI TİP 41-73



SAMSON BASINÇ DÜŞÜRÜCÜ
VANA TİP 44-1 B



NES TESİSAT MALZEMELERİ



NES ELEKTRİK AKTÜATÖRLÜ (MOTORLU) VANALAR



NES ÜÇ YOLLU DIŞLI
KARIŞIM VANASI



NES ÜÇ YOLLU FLANŞLI
ROTARY VANA



NES LİNEER MOTORLU SU
KONTROL VANALARI



NES LİNEER MOTORLU KIZGIN
YAĞ KONTROL VANALARI



NES LİNEER MOTORLU
BUHAR KONTROL VANALARI



NES PNÖMATİK ON-OFF VANALAR



NES PNÖMATİK
ON-OFF VANA



NES PNÖMATİK ORANSAL
KONTROL VANALARI



NES WAFER TİP
KELEBEK VANA



NES LUG TİPİ
PNÖMATİK



NES TERMOSTATİK VANALAR



NES 503 SERİSİ DIŞLI
TERMOSTATİK VANA,
TEK OTURMALI



NES 503 SERİSİ FLANŞLI
TERMOSTATİK VANA,
TEK OTURMALI



NES 503 U SERİSİ FLANŞLI
TERMOSTATİK VANA,
TEK OTURMALI



NES 504 SERİSİ
TERMOSTATİK VANA,
BASINÇ DENGELİ



NES 509 SERİSİ ÜÇ YOLLU
TERMOSTATİK VANA



NES BASINÇ DÜŞÜRÜCÜ ve BIÇAKLI VANALAR



NES BASINÇ
DÜŞÜRÜCÜ VANA



NES BIÇAKLI SÜRGÜLÜ
VANA



NES AKTÜATÖRLÜ BIÇAKLI
SÜRGÜLÜ VANA



ELEKTRİK AKTÜATÖRLÜ
BIÇAK VANALAR



NES KONDENSTOP ÇEŞİTLERİ



NES 5100 DIŞLI TERS
KOVALI KONDENSTOP



NES 5000 FLANŞLI
TERS KOVALI
KONDENSTOP



NES 5500 DIŞLI
ŞAMANDIRALI
KONDENSTOP



NES 5200
TERMODİNAMİK
KONDENSTOP



NES AISI 420 DIŞLI
BAĞLANTILI
PASLANMAZ ÇELİK



NES 5320 TERMOSTATİK
KONDENSTOP

ARMAS HİDROLİK KONTROL VANALARI 800 Serisi



DIF DIFERANSİYEL BASINÇ SABİTLEME



DIFL DIFERANSİYEL FLATÖRLÜ SEVİYE KONTROL



HCV HİDROLİK ÇEKVALF VANASI



RP BASINÇ DÜŞÜRÜCÜ KONTROL VANASI



PREL SOLENOİD KONTROLLU BASINÇ DÜŞÜRÜCÜ

ARMAS HİDROLİK KONTROL VANALARI 600 Serisi



DIFL DIFERANSİYEL FLATÖRLÜ SEVİYE KONTROL



DPC DERİN KUYU POMPA KONTROL VANASI



KOÇ DARBESİ ÖNLEME KONTROL VANASI



RP BASINÇ DÜŞÜRÜCÜ KONTROL VANASI



PRPS BASINÇ DÜŞÜRÜCÜ VE SABİTLEME VANASI

ARMAS HİDROLİK KONTROL VANALARI 500 Serisi



ELC TEK ÇIKIŞLI KONTROL CİHAZLI SOLENOİTLİ VANA



FLEL ELEKTRİK FLATÖRLÜ SEVİYE KONTROL VANASI



FL FLATÖRLÜ SEVİYE KONTROL VANASI



FR AKIŞ MİKTARI DEBİ KONTROL VANASI



PS BASINÇ SABİTLEME KONTROL VANASI

ARMAS YANGIN MALZEMELERİ



PENDENT SPRINKLER



UPRIGHT SPRINKLER



SIDEWALL SPRINKLER



AKIŞ ANAHTARI



BASINÇ ANAHTARI



İZLENEBİLİR KELEBEK VANA



ÇALPARA ÇEKVALF



TEST VANASI



FCV SERİSİ ISLAK ALARM VANASI-UL



DELUGE VANA PNÖMATİK



YER ALTI YANGIN HİDRANTI



YER ÜSTÜ YANGIN HİDRANTI



YÜKSELEN MİLLİ SÜRGÜLÜ VANA



DANFOSS OTOMATİK KONTROL ELEMANLARI



PROG. ODA TERMOSTATI



TP 5001 RF/RX1
PROGRAMLI KABLOSUZ



TP 5001 087N791001



HC2 ve HC4 087N7839
FAN COIL



RMT 230 087N1100



DANFOSS KP36 PROSESTAT



DANFOSS KP 35 PROSESTAT



DANFOSS RT PROSESTATLARI



DANFOSS RT 260A FARK
BASINÇ KONTROL



CAS 181 SICAKLIK KONTROL



KP 78 SICAKLIK KONTROL



RT TİP DİFERANSİYEL SICAKLIK
KONTROL CİHAZI



CAS 181 SICAKLIK KONTROL
CİHAZI



USV-I 50 003Z2151 STATİK
BALANS VANASI



AB-QM 003Z1205
KOMBİNE BALANS VANASI
(Ölçüm Nipeli)



AB-QM 003Z1205
KOMBİNE BALANS VANASI



MSV-F2 50 003Z1061
STATİK BALANS VANASI



AVDO BY PASS VANASI



KARIŞIM VANASI



AV210A PNÖMATİK
PİSTONLU ON-OFF
VALFLER



MBS 1250 TİP
BASINÇ
TRANSMİTTERLERİ



MBS 3000 TİP
BASINÇ
TRANSMİTTERLERİ



RAG 25 İKİ YOLLU
KONTROL



TWA TERMAL VANA
MOTORU

Honeywell



HONEYWELL OTOMATİK KONTROL ELEMANLARI



T6360A1012
LAMBALI TERM.



T6373B1064 FAN COİL



CMT707A1037
HAFTALIK PRG.



CMT907A1041
HAFTALIK PRG.



CMT927A1049
KABLOSUZ TERM.



SDC OPTIMUM START- STOP



DTC100/2 GÜNEŞ
ENERJİSİ



DTC100/4
GÜNEŞ ENERJİSİ



CM900 İÇİN UZAKTAN



VF20L DALDIRMA TİP 300mm



V5328A İKİ YOLLU
FLANŞLI



V5329A ÜÇ YOLLU



ML7420-7425
LİNEER MOT.



ML6420-6425
LİNEER MOT.



İKİ ve ÜÇ YOLLU LİNEER VANALAR



MT4 TERMOELEKTRİK



M6410L2031 LİNEER



VC4013ZZ00 YEDEK
MOTOR



V5832A İKİ YOLLU



V5833A ÜÇ YOLLU



VCZAP1000 2 YOLLU
VANA



C6097A2110 200mbar



L91B BUHAR VE
PATLAYICI



HONEYWELL
L404F1094



FR124 ZİNCİRLİ



T7412A1000 MAHAL TİP



VF20T DALDIRMA
TİP 135mm



TM50 TERMOSTATİK
KARIŞIM VANASI



VF06-1/2A OTOMATİK



SM110 EMNİYET
VENTİLİ



FF06-AA MİNİPLUS



DU146 FARK BASINÇ



D06F BASINÇ
DÜŞÜRÜCÜ



SIEMENS



SIEMENS OTOMATİK KONTROL VANALARI



VAI61.32.10 SIEMENS



VBI61.40-25 SIEMENS



VBI31.20 SIEMENS



SIEMENS VBF21.100



PN6 BF21.40 SIEMENS



VVI46.25 SIEMENS



VXI46.25 SIEMENS



VXG44.40-25 SIEMENS



VXF32.50-40 SIEMENS



PN6 VXF21 LINEER
SIEMENS



VKF41.50 PN 16 SIEMENS



VKF46.125 SIEMENS



SQK34.00 SIEMENS



SAL61.00T10 10N
SIEMENS



SAX81.00 800N
SIEMENS



STP63 100N



SSD31 250N



SSP61 160N 2,5mm



AVS37.294-509
SIEMENS



RVS13.143-109



RLE132 SIEMENS



RLM162 SIEMENS



QAZ36.526-109



QAC34101 DIŞ HAVA



QAD36-101 SIEMENS



ASK31 BAĞLANTI KİTİ

CALEFFİ TESİSAT MALZEME ÜRÜNLERİ



ÇİFT KONTAKLI
TERMOSTAT



ÇEKVALFLİ KÜRESEL



BYBASS VANA



SICAKLIK ve BASINÇ



TORTU TUTUCU



KAZAN TERMOSTAT



DİKEY BORU MANYETİK
FİLTRE



MANYETİK TORTU
TUTUCU



Ø80 SICAKLIK ve
BASINÇ ÖLÇÜMÜ



OTM HAVA PURJÖRÜ



YÜZEY TERMOSTAT



CALEFFİ BİRLEŞİK BASINÇ GÖSTERGESİ, OTM.HAVA ATICI,
EMNİYET VENTİLİ



HİDROLİK AYIRICI



BASINÇ ŞALTERİ



CALEFFİ KÖŞE
RADYATÖR VANASI



Y TİPİ FİLTRESİ



DİŞİ EMNİYET
VENTİLİ



ERKEK EMNİYET
VENTİLİ



DİŞİ KULLANIM
EMNİYET VENTİLİ



MANOMETRELİ



OTOMATİK KAZAN DOLDURMA



CASE TEKNİK ÜRÜNLER



HAVA TAHLİYE CİHAZI



DK SERİSİ BASINÇ DÜŞÜRÜCÜ



DK SERİSİ REKORLU BASINÇ DÜŞÜRÜCÜ



DK SERİSİ REKORLU MANOMETRELİ BASINÇ DÜŞÜRÜCÜ



CASE KOÇ DARBESİ SÖNÜMLEYİCİ



MİNYON BASINÇ DÜŞÜRÜCÜ



MİNYON MANOMETRELİ BASINÇ DÜŞÜRÜCÜ



MİNYON REKORLU MANOMETRELİ BASINÇ DÜŞÜRÜCÜ



MİNYON REKORLU BASINÇ DÜŞÜRÜCÜ



MULTİ BASINÇ DÜŞÜRÜCÜ MULTI



CASE TEMİZLENEBİLİR FİLTRE



MULTİ SERİSİ BASINÇ DÜŞÜRÜCÜ



MULTİ TEK REKORLU MANOMETRELİ BASINÇ DÜŞÜRÜCÜ



OTOMATİK KAZAN DOLDURMA



EMNİYET GRUBU



MULTİ SERİSİ ÇİFT REKORLU MANOMETRELİ BASINÇ DÜŞÜRÜCÜ



CASE MANOMETRE MUSLUGU



EMNİYET VENTİLİ DIŞ DIŞLI



EMNİYET VENTİLİ MANOMETRELİ İÇ DIŞLI



EMNİYET VENTİLİ İÇ DIŞLI AĞIR



TERMOSTATİK KARIŞIM VANASI YAN ÇIKIŞLI



RBM 390400 OTOMATİK KAZAN DOLDURMA 4 BAR



RBM 460480 OTOMATİK KAZAN DOLDURMA 7 BAR



RBM 390430 1/2 AYARLANABİLİR KAZAN DOLDURMA ÜNİTESİ (4 Bar)



RBM 390530 3/4 AYARLANABİLİR KAZAN DOLDURMA ÜNİTESİ (4 Bar)



RBM 870970 PİSTONLU BASINÇ DÜŞÜRÜCÜ



RBM 29090400 AYARLANABİLİR MEMBRANLI BASINÇ DÜŞÜRÜCÜ PN16



RBM 510970 MEMBRANLI BASINÇ DÜŞÜRÜCÜ PN40



RBM 3040400 ANTİKALKER MANYETİK KİREÇ ÖNLEYİCİ CİHAZ



RBM 370460 OTOMATİK HAVA ATICI VASA



RBM 370570 3/4 OTOMATİK HAVA ATICI VASASETTE



RBM 18.02.02 MANUEL HAVA ATICI



RBM 7910340 OTOMATİK HAVA TAHLİYE PURJÖR



RBM 1240500 BYPASS VANASI



RBM 8130520 3 YOLLU KOMPAKT VANA



RBM 23370610 T EMİZLENEBİLİR FİLTRE



RBM 25160700 1 1/4 ÇİFT MANOMETRELİ FİLTRE



RBM 28300900 HAVA AYIRICI



RBM 28290900 KİR AYIRICI



RBM 1920960 HAVA AYIRICI



RBM 8600402 ÇEK VALF



İTAP TEKNİK MALZEMELER



İTAP OTOMATİK HAVA TAHLİYE



İTAP EMNİYET VENTİLİ



İTAP BASINÇ DÜŞÜRÜCÜ



İTAP OTOMATİK KAZAN DOLDURMA



İTAP REKORLU BASINÇ DÜŞÜRÜCÜ



İTAP YIKANABİLİR FİLTRE



İTAP ŞİBER VANA



İTAP KÜRESEL VANA



İTAP PİSLİK TUTUCU



İTAP PİRİNÇ KLAPE

WELKO®



WELKO TEKNİK MALZEMELER



WELKO GPA SERİSİ FREKANS KONTROLLÜ SİRKÜLASYON



WELKO LPA SERİSİ FREKANS KONTROLLÜ SİRKÜLASYON



WELKO LPA YENİ SERİSİ FREKANS KONTROLLÜ SİRKÜLASYON



WELKO GPA IV SERİSİ FREKANS KONTROLLÜ



WELKO WLK DİŞLİ SERİSİ FREKANS KONTROLLÜ SİRKÜLASYON



WELKO WLK KROM SERİSİ FREKANS KONTROLLÜ SİRKÜLASYON



WELKO WRS BRONZ SERİSİ FREKANS KONTROLLÜ SİRKÜLASYON



WELKO WLK FLANŞLI SERİSİ FREKANS KONTROLLÜ SİRKÜLASYON



WELKO EL30C SERİSİ



WELKO EL50C SERİSİ



WELKO OTOMATİK HAVA TAHLİYE



WELKO OTOMATİK HAVAATICI



WELKO 3.4 OTOMATİK HAVA TAHLİYE



WELKO BASINÇ REGÜLATÖRÜ



WELKO MANOMETRELİ BASINÇ REGÜLATÖRÜ



WELKO OTOMATİK KAZAN BESLEME



WELKO Q63 KONTAKLI TERMOMETRE



WELKO Q100 FLANŞLI TERMOMETRE PASLANMAZ



WELKO KAZAN TERMOSTATI



WELKO ÇİFTLİ KAZAN TERMOSTATI

PAKKENS®



PAKKENS ÖLÇÜ ALETLERİ



Ø40 ALT ÇIKIŞLI
MANOMETRE



Ø50 ALT ÇIKIŞLI
MANOMETRE



Ø63 ALT ÇIKIŞLI
MANOMETRE



Ø100 ALT ÇIKIŞLI
MANOMETRE



Ø160 ALT ÇIKIŞLI
MANOMETRE



FARK BASINÇ
MANOMETRESİ



Ø100 DİYAFRAMLı
GAZ MANOMETRESİ



Ø70 DİYAFRAMLı
GAZ MANOMETRESİ



Ø63 DİYAFRAMLı GAZ
MANOMETRE



Ø63 ARKA ÇIKIŞLI
TERMOMETRE



Ø100 ARKA ÇIKIŞLI
TERMOMETRE



Ø100 ALT ÇIKIŞLI
TERMOMETRE



Ø100 KONTAKLI VAKUM
METRE ALT ÇIKIŞLI



Ø100 ALT BAĞLANTILI METAL
KAPAK HİDROMETRE



Ø100 ALT ÇIKIŞLI
VAKUMMETRE



Ø100 KUYRUKLU
PASLANMAZ ARKA ÇIKIŞLI
TERMOMETRE



Ø60 GAZLI TERMOMETRE



Ø50 ARKADAN BAĞLANTILI
PANO TİPİ GAZLI TERMOMETRE



Ø100 ARKA BAĞLANTILI KONTAKLI
HASSAS MANOMETRELER

PAKKENS®



PAKKENS PİRİNÇ MALZEMELER



EMNİYET VENTİLİ
ERKEK ÇIKIŞLI



EMNİYET VENTİLİ
ERKEK ÇIKIŞLI



EMNİYET VENTİLİ DIŞI
BAĞLANTI



HIZLI GEÇMELİ
EMNİYET VENTİLİ



EMNİYET VENTİLİ
O-RING DIŞLI



ELEKTRİK Lİ TERMOSİFON
EMNİYET VENTİLİ



BUHAR EMNİYET VENTİLİ



AYARLI EMNİYET VENTİLİ
PN16 110 C



OTOMATİK BASINÇ
DÜŞÜRÜCÜ



OTOMATİK KAZAN
DOLDURMA





LAE TERMOSTAT ve HİGROSTATLARI



LAE LTS12PTE DİJİTAL
TERMOMETRE



LAE LTR-5CSRE-A TEK ÇIKIŞLI
PDI DİJİTAL TERMOSTAT



LAE TIMER122D/1 ZAMAN
ve ÜNİVERSAL KONTROL
CİHAZLARI



HT2WAD NEM SENSÖRÜ



GAZ ALARM CİHAZI ve PANOLARI



GAZ ALARM GAS DEDEKTÖRÜ



CO ALARM KARBON MONOKSİT
GAZ ALARM CİHAZI OPEX



SİSMİK EX PROOF GAZ
ALARM CİHAZI



İTEK TAMMY-2 DEPREM
VANASI



GAZ ÖLÇÜM CİHAZLARI



BX 169 GAZ KAÇAK
DEDEKTÖRÜ



RIDGID CD-100 YANICI GAZ
DEDEKTÖRÜ



ROTHENBERGER ROTEST
ELEKTRONİK 3



CEM GAZ DEDEKTÖRÜ



SEVİYE SENSÖR ve ŞALTERLERİ



HONSBERG NM SERİSİ
SEVİYE SWITCH



HONSBERG T-LC
SEVİYE ŞALTERİ



FLW-RFS-4-21
FLOWTECH



FLW-11A-2
FLOWTECH



FLW-MFS-17-C-2
FLOWTECH



HONSBERG T-NW1 FLATÖRLÜ
SEVİYE ŞALTER



T-MW1 SERİ FLATÖRLÜ
SEVİYE ŞALTERİ



TECFLUID T-LC 40 AGIR
HİZMET FLATÖRLÜ SEVİYE
ŞALTERİ



T-SL10 ŞAMANDRALI SEVİYE
ŞALTERİ



TECSIS 3230/3233 SU
ALTI DERİNLİK ÖLÇME
TRANSMİTERİ



DISIBEINT T-CNPR ROTARY
MOTORLU SEVİYE ŞALTERİ



LPRS.03 RADAR SEVİYE
TRANSMİTERİ



DEBİ (AKIŞ) ENSTRÜMANLARI



FLOWTECH K100 SERİSİ CAM
TÜPLÜ DEBİMETRE



FLOWTECH Z-200T PLASTİK
TÜPLÜ DEBİMETRE



FLOWTECH LZS-15 PLASTİK
TÜPLÜ DEBİMETRE İÇ DİŞLİ



FLOWTECH LZS-100 PLASTİK
TÜPLÜ DEBİMETRE FLANŞLI



FLOWTECH KF600 SERİSİ AC1
TİP ORİFİS PLAKA DEBİMETRE



FLOWTECH KF600 SERİSİ AC
TİP ORİFİS PLAKA DEBİMETRE



FLOWTECH VA/SA/FA20S AKIŞ
ÖLÇERLER



T-SC250 SERİSİ DEBİMETRE



FA SERİSİ AKILLI
ELEKTROMANYETİK DEBİMETRELER



FLOW SWITCH DIŞLI



F9 GÖSTERGELİ MANYETİK
DEBİMETRE



ULTRASONİK DEBİ
METRELER (SABİT)



FLW-PFS-15B PRİNÇ AKIŞ
ŞALTERİ



INDUSTRIE TECHNIK DBSF-1E



EX-PROOF AKIŞ ANAHTARI

**BASINÇ ENSTRÜMANLARI****TECSIS 3251 ÖNDEN
DIYAFRAMLI BASINÇ
TRANSMİTTERİ****TECSIS 3297 İÇTEN
DIYAFRAMLI BASINÇ
TRANSMİTTERİ****TECSIS 3269 ÖNDEN
DIYAFRAMLI BASINÇ
TRANSMİTTERİ****TECSIS T-3297 BASINÇ
TRANSMİTTERLERİ****TECSIS 4150/4250 BASINÇ
BASINÇ ŞALTERİ****TECSIS 3137 DİJİTAL
BASINÇ ŞALTERİ****TECSIS 3961 DİJİTAL
MANOMETRE****TECSIS SU ALTI ve DERİN
KUYU İÇİN SEVİYE ÖLÇME****US-KON DPG 3000T DİJİTAL
MANOMETRE****SMART FARK BASINÇ
TRANSMİTTER****EDP1 FARK BASINÇ ŞALTERİ****FARK BASINÇ ŞALTERİ****901 BASINÇ ŞALTERİ****901.81 FARK BASINÇ ŞALTERİ****T-901 VAKUM ve FARK BASINÇ
ŞALTERİ****TECSIS 3317 DÜŞÜK BASINÇ
VE FARK BASINÇ
TRANSMİTTERİ****TECSIS SC400 DİJİTAL BASINÇ
ŞALTERİ****TECSIS T-3354 BASINÇ
TRANSMİTTERLERİ****US-KON MİNYATÜR BASINÇ
ANAHTARI PMS****ZAMAN AYARLI
SOLENOİD VALF**


ELEMENT TEKNİK MALZEMELER


ELEMENT BASINÇ
ŞALTERİ



ELEMENT MONOFAZE
BASINÇ (DRUCK) ŞALTERİ



ELEMENT KUYU
ELEKTROD GÖRÜNÜMÜ



ELEMENT KUYU TİPİ
SEVİYE ELEKTROTU



ELT 36 ELEMENT
PROSESTAT



ELEMENT GÜÇ KONTROL



DÜZ HİDROFOR BAĞLANTI
HORTUMU



HİDROFOR FLEXİ DİRSEKLİ



ELEMENT 90° AÇILI ÇALIŞAN
ATIK SIVI SEVİYE FLATÖRLERİ



ELEMENT DALGIÇ POMPA
KAUKÇUK SEVİYE FLATÖRLERİ



ELEMENT PROSESTATLAR



ELEMENT 40° ATIK SIVI FLATÖRÜ



ELEMENT ATIK SU TOPLU
ÇEKVALFLERİ



ELT - PT BASINÇ
TRANSMİTTERİ



ELT-PT- BASINÇ
TRANSMİTTERİ
SİLİKON SENSÖR



DİRSEKLİ HİDROFOR BAĞLANTI
HORTUMU



ELEMENT FLANŞLI ATIK SU
TOPLU ÇEKVALFLERİ



BASINÇ TRANSMİTTERİ
SERAMİK

ELT-PT BASINÇ
TRANSMİTTERİ
DİJİTAL GÖSTERGELİ



HİDROFOR NİPEL
BAĞLANTISI



ELEMENT PASLANMAZ
ÖRGÜLÜ DÜZ FLEX
HORTUMLAR



HİDROFOR
TAKOZU



ELEMENT PASLANMAZ
ÖRGÜLÜ DİRSEKLİ FLEX
HORTUMLAR



IMIT ODA ve KAZAN TERMOSTATLARI



IMIT TA3 ODA TERMOSTATI



IMIT TA2 KAZAN TERMOSTATI



IMIT ÇİFT KONTAKLI KAZAN TERMOSTATI



IMIT BRC KAZAN ve BORU YÜZEY TERMOSTATI



IMIT KULUÇKA TERMOSTATI



IMIT TEKLİ KAZAN TERMOSTATI



IMIT KAZAN TERMOSTATI TEK KONTAKLI



TERMOSTAT KOVANLARI (TERMOVİL)



KUYRUKLU ve LİMİT TERMOSTATLAR



ELBA 30-90 C KUYRUKLU TERMOSİFON TERMOSTATLARI



FSTB 0-320 C PPRC KAYNAK TERMOSTATI



JIULONG ÇİFT KONTAKLI 100 CM PASLANMAZ SİPİRALİ



IMIT KAZAN TERMOSTATI



IMIT LS1 KAZAN LİMİT TERMOSTATI



WQB SERİSİ 0-110 C BAKIR KAPILAR LİMİT TERMOSTAT TİP 2



OTOMATİK RESETLİ LİMİT TERMOSTAT



OTOMATİK RESETLİ ISI SENSÖRÜ



ISITICI ve TERMOSTATLARI



MONOFAZE ISITICI



TRİFAZE ISITICI



1,5 ÇELİK ISITICILAR



2" TRİFAZE ISITICI



GÜNEŞ ENERJİ ISITICI ve TERMOSTATI



5 ve 10 m ISI BANDI



4 ile 100 m ISITMA KABLolarI



PPRC KAYNAK MAKİNASI ÜTÜSÜ



GEVAX GENEL MAKSAT, BUHAR, D.GAZ, YAKIT SOLENOİDLERİ



1/8 ve 1/4 GEVAX GENEL MAKSAT SOLENOİDLERİ



3/8 GEVAX GENEL MAKSAT NORMALDE AÇIK SOLENOİD



1/2 GEVAX GENEL MAKSAT NORMALDE AÇIK SOLENOİD



3/4 GEVAX GENEL MAKSAT NORMALDE KAPALI&AÇIK SOLENOİD



1 GEVAX GENEL MAKSAT NORMALDE KAPALI&AÇIK SOLENOİD



1 1/4 GEVAX GENEL MAKSAT NORMALDE KAPALI&AÇIK SOLENOİD



1 1/2 GEVAX GENEL MAKSAT NORMALDE KAPALI SOLENOİD



2 GEVAX GENEL MAKSAT NORMALDE KAPALI SOLENOİD



1/2 GEVAX DÜŞÜK BASINÇ SOLENOİD



GEVAX EPDM DİYAFRAMLI BUHAR SOLENOİDLERİ



GEVAX PİSTONLU BUHAR SOLENOİD VALFLERİ



GEVAX 11/2 - 2 ELLE KUMANDALI NORMALDE AÇIK DOĞALGAZ SOLENOİD VALFİ



GEVAX kompresör solenoidleri 3/2



GEVAX YAKIT SOLENOİDİ



GEVAX 3/8 - 1 PASLANMAZ SOLENOİD



GEVAX 1/8 - 1/4 PASLANMAZ SOLENOİD VALF



GEVAX 2/2 MANUEL By-PASS SOLENOİD



GEVAX GENEL MAKSAT YÜKSEK BASINÇ NORMALDE AÇIK SOLENOİD 25-40bar



GEVAX GENEL MAKSAT YÜKSEK BASINÇ NORMALDE KAPALI SOLENOİD 25-40bar



GEVAX 1/8 - 1/4 PASLANMAZ SOLENOİD VALF



GEVAX AMISCO BOBİN 10VA



GEVAX SOLENOİD BOBİNİ 19VA



GEVAX EPDM SOLENOİD DİYAFRAMI



GEVAX SOLENOİD PRINÇ KOVAN

BAYLAN

SU SAYAÇLARI



BAYLAN YAŞ TİP SOĞUK SU SAYAÇLARI



KY-1 TEK HÜZMELİ YAŞ
TİP SU SAYACI



TY-1 ÇOK HÜZMELİ YAŞ
TİP SU SAYACI



TY-9 ÇOK HÜZMELİ YAŞ
TİP SU SAYACI



SD-8 ÇOK HÜZMELİ
YARI KURU



SD-10 ÇOK HÜZMELİ YARI
KURU TİP SU SAYACI



BAYLAN KURU TİP SOĞUK SU SAYAÇLARI



KK-1 TEK HÜZMELİ KURU
TİP SU SAYACI



KK-2 TEK HÜZMELİ KURU
TİP SU SAYACI



KK-15 TEK HÜZMELİ
KURU TİP SU SAYACI



KK-16 TEK HÜZMELİ
KURU TİP SU SAYACI



TK-7C ÇOK HÜZMELİ
KURU TİP SU SAYACI



BAYLAN KURU TİP SICAK SU SAYAÇLARI



KK-35 TEK HÜZMELİ
KURU TİP SU SAYACI



TK-1S ÇOK HÜZMELİ
KURU TİP SU SAYACI



TK-3S ÇOK HÜZMELİ
KURU TİP SU SAYACI



TK-5S ÇOK HÜZMELİ
KURU TİP SU SAYACI



TK-7S ÇOK HÜZMELİ
KURU TİP SU SAYACI



BAYLAN PALS ÇIKIŞLI KURU TİP SOĞUK SU SAYAÇLARI



TK-1C ÇOK HÜZMELİ
KURU TİP SU SAYACI



TK-3C ÇOK HÜZMELİ
KURU TİP SU SAYACI



TK-3S ÇOK HÜZMELİ
KURU TİP SU SAYACI



TK-5S ÇOK HÜZMELİ
KURU TİP SU SAYACI



BW WOLTMAN TİP SOĞUK
SU SAYAÇLARI



BAYLAN UZAKTAN KUMANDALI TİP SU SAYAÇLARI



BAYLAN STS AKILLI ÖN
ÖDEMELİ ULTRASONİK
SU SAYACI



BAYLAN VOLÜMETRİK SU
SAYAÇLARI



AK-111 RF UZAKTAN
OKUMALI SU SAYACI



BAYLAN BWS WOLTMAN
TİP SICAK SU SAYAÇLARI



BAYLAN RF-LORA AKILLI
KARTLI SULAMA SAYAÇLARI



CALMET KALORİMETRE, ULTRASONİK, MEKANİK SAYAÇLAR



CALMET MEKANİK
KALORİMETRE



CALMET ULTRASONİK
KALORİMETRE PM02-



CALMET ULTRASONİK
KALORİMETRE U20-



CALMET SINGLE JET
SICAK SU SAYACI



CALMET SINGLE JET
SOĞUK SU SAYACI



CALMET MEKANİK
SICAK SU SAYACI



CALMET MEKANİK
SOĞUK SU SAYACI



CALMET ULTRASONİK
SICAK SU SAYACI



CALMET ULTRASONİK
SOĞUK SU SAYACI



ATLAS
ÖLÇÜ ALETLERİ A.Ş.



ATLAS MEKANİK ve ULTRASONİK KALORİMETRE



ATLAS MEKANİK
KALORİMETRE SERES



ATLAS MEKANİK
KALORİMETRE SJM20-MKM20



ATLAS ULTRASONİK
KALORİMETRE UKM20-UKM40



ATLAS ULTRASONİK
KALORİMETRE UKM50-UKM300



DİJİTAL ve ULTRASONİK SU SAYAÇLARI



01N12LM POLYAMİT



TM SERİSİ PVC GÖVDE
LCD EKLANLI



FM 300 DİSK TİPİ KİMYEVİ
MADDE SAYACI



FLANŞLI MODEL G2 SERİSİ
316 SS SAYAÇ



ELEKTROMANYETİK
DEBİMETRE



ELIS ULTRASONİK SAYAÇ




FLOMIC ULTRASONİK SAYAÇ



ULTRASONİK SU SAYACI







SARDOĞAN FLANŞ ve CONTALAR



SARDOĞAN DÜZ FLANŞ PN6



SARDOĞAN DÜZ FLANŞ PN16



KAYNAK BOYUNLU FLANŞ PN16



SARDOĞAN KÖR FLANŞ



BORULU FLANŞLAR



İÇ DİŞLİ FLANŞ



BİGET FLANŞ



SARDOĞAN SLIP ON FLANŞ



SARDOĞAN WELDING NECK



ÇEŞİTLİ FLANŞLAR



KLİNGİRİT CONTA



CONTA ÇEŞİTLERİ



ERG FLANŞ ve CONTALAR



ERG BORULU FLANŞLAR PN6



ERG DÜZ FLANŞ PN10



ERG KAYNAK BOYUNLU FLANŞ PN16



ERG KÖR TAPA FLANŞ



ERG SLIP-ON-FLANS-150LB



ERG WELDING NECK



ERG BİGET FLANŞ



ERG KLİNGİRİT CONTA





SARDOĞAN PATENT DİRSEK, TE, KURUVA, KEP



SARDOĞAN 45 DERECE DİRSEK



SARDOĞAN PATENT DİRSEK



SARDOĞAN U TİPİ PATENT DİRSEK



SARDOĞAN SCH 40 - SCH 80 PATENT DİRSEK



SARDOĞAN PATENT EKSANTRİK REDÜKSİYON



SARDOĞAN PATENT KONSANTRİK REDÜKSİYON



SARDOĞAN PATENT TE



SARDOĞAN PATENT KURUVA



SARDOĞAN PATENT İNEGAL TE



SARDOĞAN PATENT İNEGAL KURUVA



SARDOĞAN PATENT KEP



SARDOĞAN MANŞON



ERG ERGUN ENDÜSTRİ



ERG 45 DERECE DİRSEK



ERG PATENT-DİRSEK



ERG U TİPİ PATENT DİRSEK



ERG PATENT TE



ERG EKSANTRİK REDÜKSİYON



ERG KONSANTRİK REDÜKSİYON



ERG ORJİNAL PATENT KURUVA



ERG İNEGAL TE



ERG PATENT İNG. KURUVA



ERG PATENT SCH 20 KEP



ERG BORU MANŞON



ERG İZOLE MAFSAL


TRAKYA DÖKÜM HAYMAK FİTTİNGLER


HAYMAK TRAKYA DÖKÜM
SİYAH, GALVANİZ DİRSEKLER



HAYMAK TRAKYA DÖKÜM
SİYAH, GALVANİZ TE LER



HAYMAK TRAKYA DÖKÜM
SİYAH, GALVANİZ BORU ATLAMA



HAYMAK TRAKYA DÖKÜM
SİYAH, GALVANİZ DEVE BOYNU



HAYMAK TRAKYA DÖKÜM
SİYAH, GALVANİZ DİRSEKLİ
KONİK REKOR



HAYMAK TRAKYA DOĞALGAZ
TEST DİRSEĞİ



HAYMAK TRAKYA DOĞALGAZ
TEST MANŞONU



HAYMAK TRAKYA DÖKÜM
SİYAH, GALVANİZ İNEGAL
KURUVA



HAYMAK TRAKYA DÖKÜM
SİYAH, GALVANİZ KURUVA



HAYMAK TRAKYA DÖKÜM
SİYAH, GALVANİZ KUYRUKLU
DİRSEK



HAYMAK TRAKYA DOĞALGAZ
MANŞON REDÜKSİYON



HAYMAK TRAKYA DÖKÜM
MANŞON



HAYMAK TRAKYA DÖKÜM
SİYAH, GALVANİZ KONİK REKOR



HAYMAK TRAKYA DÖKÜM
SİYAH, GALVANİZ KÖR TAPA



HAYMAK TRAKYA DÖKÜM
SİYAH, GALVANİZ DİŞİ KÖR TAPA



HAYMAK TRAKYA DÖKÜM
SİYAH, GALVANİZ İNEGAL TE



HAYMAK TRAKYA DÖKÜM
SİYAH, GALVANİZ NİPEL
REDÜKSİYON



HAYMAK TRAKYA DÖKÜM
SİYAH, GALVANİZ NİPEL



HAYMAK TRAKYA
DÖKÜM SİYAH, GALVANİZ
REDÜKSİYON



HAYMAK TRAKYA DÖKÜM
SİYAH, GALVANİZ
REDÜKSİYON DİRSEK

PİRİNÇ TESİSAT FİTTİNGSLERİ



KARDEŞLER TORNA PİRİNÇ FİTTİNGSLER



PİRİNÇ DİRSEKLER



PİRİNÇ NİPEL



PİRİNÇ KUYUKLU DİRSEK



PİRİNÇ TE



PİRİNÇ MANŞON



PİRİNÇ KONİK REKOR



PİRİNÇ KURUVA



PİRİNÇ ORANTILI NİPEL



PİRİNÇ LÜLE REDÜKSİYON



PİRİNÇ REDÜKSİYON



PİRİNÇ KÖR TAPA



PİRİNÇ ÇALPARA ÇEKVALF



HORTUM EKLEME REKORU



HORTUM EKLEME TE



PİRİNÇ HOR. REKORU



PİRİNÇ HORTUM REKORU



PİRİNÇ PRES HORTUM
REKORU



QUICK KAPLİN
1/2 ERKEK



QUICK KAPLİN UÇ

NORM BAĞLANTI ve TESBİT ELEMANLARI



NORM SOMUNLU KELEPÇE



NORM KOMBI
SOMUNLU KELEPÇE



NORM PASLANMAZ
SOMUNLU KELEPÇE



NORM TRİFONLU KELEPÇE



NORM UZUN
TRİFONLU KELEPÇE



NORM AĞIR YÜK
KAFALI KELEPÇE



NORM AĞIR YÜK
SOMUNLU KELEPÇE



NORM AĞIR YÜK
MANŞONLU KELEPÇE



NORM PVC BORU
KELEPÇESİ



NORM GENİŞ AĞIR
YÜK KAFALI KELEPÇE



NORM SPRİNGLER
KELEPÇE



NORM SPRİNGLER
KELEPÇE UZUN



NORM SOMUNLU SESSİZ
KELEPÇE



NORM TRİFONLU SESSİZ
KELEPÇE SETİ



NORM HAVALANDIRMA
KELEPÇESİ SOMUNLU



NORM HAVALANDIRMA
KELEPÇESİ YAN ASKILI



NORM TRİFONLU KARE
KELEPÇE



NORM TRİFONSUZ KARE
KELEPÇE



NORM BACA KELEPÇESİ



NORM SOLAR KELEPÇE



NORM AĞIR YÜK SOMUNLU
LASTİKSİZ KELEPÇE



NORM LASTİKSİZ
TRİFONLU KELEPÇE



C TİPİ KANAL



L PERFORME KANAL



U PERFORME KANALLAR



G KLİPS HAVALANDIRMA
MENGESİ



PROFİL ASKI MENGESİ



SOMUN ve PUL



UZATMA SOMUNU



ÇEKME Lİ DÜBEL



ÇAKMALI DÜBEL



GÖMLEKLİ DÜBEL



BURULU DÜBEL



KLİPLİ DÜBEL



KANCALI DÜBEL



ASMA TAVAN DÜBELİ



AĞIR YÜK DÜBELİ



PLASTİK DÜBEL



ROT TIJ



U BOLT

ESNEK METAL BAĞLANTI HORTUMLARI



PAKTERMO EN 14800 OCAK BAĞLANTI HORTUMLARI



PAKTERMO TS EN 13890 1 KOMBİ ve ŞOFBEN HORTUMU



PAKTERMO TS EN 13890 1 KOMBİ ve ŞOFBEN HORTUMU



PAKTERMO TS EN 13890 SAYAÇ HORTUMU ve BAĞLANTI PARÇALARI



PAKTERMO TS EN 13890 REGÜLATÖR BAĞLANTI HORTUMU



PAKTERMO TS EN 13890 KAYNAK AĞIZLI BAĞLANTI ELEMANLARI



ÖRGÜSÜZ ESNEK METAL BAĞLANTI HORTUMLARI



ÖRGÜLÜ ESNEK METAL BAĞLANTI HORTUMLARI



NİPEL BAĞLANTILI ÖRGÜLÜ HORTUM



RAKOR BAĞLANTILI ÖRGÜLÜ HORTUM



HORTUM BAĞLANTI BAŞLIKLARI



FAN COIL (FCU) BAĞLANTI HORTUMLARI



FAN COIL ÖRGÜLÜ (FCU) BAĞLANTI HORTUMU



SPRINKLER BAĞLANTI HORTUMU



PAKTERMO QUICKFLEX BAĞLANTI SETİ

HİDROFOR GALVANİZ ÖRGÜLÜ FLEX HORTUMLAR



ELEMENT GALVANİZ ÖRGÜLÜ DÜZ FLEX HORTUMLAR



ELEMENT GALVANİZ ÖRGÜLÜ DİRSEKLİ FLEX HORTUMLAR

HİDROFOR PASLANMAZ ÖRGÜLÜ FLEX HORTUMLAR



ELEMENT PASLANMAZ ÖRGÜLÜ DÜZ FLEX HORTUMLAR



ELEMENT PASLANMAZ ÖRGÜLÜ DİRSEKLİ FLEX HORTUMLAR



ECA KROMAJLI BATARYALAR



ECA TIERA LAVABO BATARYA



ECA TIERA BANYO BATARYASI



ECA TIERA EVİYE BATARYASI



ECA TIERA ANKASTRE BANYO BATARYALAR



ECA LUNA LAVABO BATARYASI



ECA LUNA BANYO BATARYASI



ECA LUNA EVİYE BATARYASI



ECA LUNA ANKASTRE BANYO BATARYALAR



ECA NİTA LAVABO BATARYASI



ECA NİTA BANYO BATARYASI



ECA NİTA EVİYE BATARYASI



ECA NİTA ANKASTRE BANYO BATARYALAR



ECA SPYLOS LAVABO BATARYASI



ECA SPYLOS BANYO BATARYASI



ECA SPYLOS EVİYE BATARYASI



ECA PİRİNÇ ÜRÜNLER



ECA DOĞALGAZ VANASI



ECA KİLİTLİ DOĞALGAZ VANASI



ENDÜSTRİYEL KOLLU KÜRESEL PN25 İÇ DİŞ İÇ DİŞ



ENDÜSTRİYEL KÜRESEL PN40 İÇ DİŞ İÇ DİŞ



ENDÜSTRİYEL KÜRESEL PN25 İÇ DİŞ İÇ DİŞ



ENDÜSTRİYEL KÜRESEL KELEBEK VOLANLI PN25 İÇ DİŞ İÇ DİŞ



ENDÜSTRİYEL KÜRESEL PN25 İÇ DİŞ İÇ DİŞ



REKORLU KÜRESEL KELEBEK VANA



ECA DÜZ RAKOR



ECA KÖŞE REKOR



ECA STOP VALF PN10



ECA KOSVA VALF EĞİK TİP



ECA ŞİBER VALF PN16



ECA ŞİBER VALF PN25



ECA ÇALPARA ÇEKVALF PN25



ECA YATAY ÇEKVALF PN25



ECA YAYLI DİK ÇEKVALF PN25



ECA FİLTRE



ECA YANGIN VANASI

KONSAN PİRİNÇ ÜRÜNLER



KONSAN PN16 KÜRESEL VANA



KONSAN PN25 KÜRESEL VANA



KONSAN PN25 ERKEK - DIŞI KÜRESEL VANA



KONSAN DOĞAL GAZ VANASI



KONSAN BUHAR KÜRESELİ PN40



KONSAN PASLANMAZ KÜRESEL



KONSAN KÜRESEL KOSVA VANA PN16



KONSAN PN25 KELEBEK KOLLU KÜRESEL VANA



KONSAN MİNİ VANALAR



KONSAN REKORLU KALORİMETRE VANASI



KONSAN KENDİNDEN VANALI KOLLEKTÖR GRUBU



KONSAN REKORLU MİNİ VANA ÇIKIŞLI KOLLEKTÖR GRUBU



KONSAN KOLLEKTÖR DOLABI



KONSAN KOLLEKTÖR KELEPÇESİ



KONSAN KAZAN DOLDURMA



KONSAN TERMOSTATİK TİP KONDESTOP PN10



KONSAN AĞIR RADYATÖR VANASI



KONSAN STANDART KÖŞE RADYATÖR VANASI



KONSAN DÜZ RADYATÖR VANASI



KONSAN GERİ DÖNÜŞ VANASI



KONSAN ARA MUSLUK



KONSAN KÜRESEL ÇAMAŞIR MUSLUĞU



KONSAN FİLTRELİ ARA MUSLUK



KÜRESEL BAS PN16



KONSAN KÜRESEL MUSLUK



MUSLUK UZATMASI



KONSAN ÜNİVERSAL ÇEKVALF



KONSAN DIŞ DIŞLI ÜNİVERSAL ÇEKVALF



KONSAN ÇALPARA ÇEKVALF



KONSAN PİSLİK TUTUCU FİLTRE



KONSAN DÜZ REKOR



KONSAN KÖŞE REKOR



KONSAN KROM KAPLI DÜZ REKOR



KONSAN KROM KAPLI KÖŞE REKOR



KONSAN HORTUM REKORU



KROMAJLI BATARYALAR ve PİRİNÇ ÜRÜNLER



ADRİO BANYO BATARYASI



ADRİO DUŞ BATARYASI



APLİKE LAVABO BATARYASI



ADRİO LAVABO BATARYASI



ADRİO TEK GÖVDE LAVABO BATARYASI



ADRİO TEK GÖVDE EVİYE BATARYASI



DÖNER LAVABO BATARYASI



DÖNER EVİYE BATARYASI



TAHARET BATARYASI İLE BİRLİKTE



TAM ANKASTRE BANYO BATARYASI



TEK SU GİRİŞLİ LAVABO BATARYASI



TEK SU GİRİŞLİ TEK GÖVDE LAVABO BATARYASI



KISA MUSLUK



UZUN MUSLUK



ÇAMAŞIR MUSLUĞU



MUSLUK UZATMASI



PIRİNÇ TESİSAT MALZEMELERİ



PN16 KÜRESEL VANA



PN25 KÜRESEL VANA



DOĞAL GAZ VANASI



KÜRESEL VANA TSE



MİNİ KÜRESEL VANA



ŞİBER VANA



STOP VANA



KOSVA VANA



PİSLİK TUTUCU



KÜRESEL BAĞÇE MUSLUĞU



REKORSUZ BASINÇ REGÜLATÖRÜ



REKORLU BASINÇ DÜŞÜRÜCÜ



KÖŞE RADYATÖR VANASI



PEX BAĞLANTILI KÖŞE RADYATÖR VANASI



KÖŞE GERİ DÖNÜŞ VANASI





SERAMİK YAPI MALZEMELERİ



KARENA DUVARA SIFIR



MİLA DUVARA SIFIR KLOZET



İDEVİT NOVA KLOZET



İDEVİT MİLA KLOZET



EGE KLOZET DEPO



İDEVİT GÖKKUŞAĞI KLOZET



İDEVİT AFACAN KLOZET



MEİSSA BEDENSEL ENGELLİ



KARENA ASMA KLOZET



AUVA ASMA KLOZET



NEA ASMA KLOZET



SUA ASMA KLOZET



KARYA ASMA KLOZET



İDEVİT ÇEVRE YIKAMALI
HELA TAŞI



ÇEVRE OVAL YIKAMALI
HELA TAŞI



İDEVİT PİSUVAR VE
ARA BÖLME



Lavabo

LAVABO ÖLÇÜLERİ
38 x 45
38 x 46
40 x 50
45 x 55
50 x 60

LAVABOLAR



LAVABO TAM AYAK



LAVABO YARIM AYAK



35 x 45 ve 45 x 55

KARENA LAVABO



KARENA TAM LAVABO AYAGI



KARENA YARIM LAVABO AYAGI



BEDENSEL ENGELLİ LAVABO



STANDART KLOZET KAPAĞI


KALDE PVC ÜRÜNLER

 KALDE SEDEF PVC-U
BORU


KALDE PVC-U DİRSEK 45



KALDE PVC-U DİRSEK 87


 KALDE PVC-U
KAYAR MANŞON

 KALDE PVC-U
REDÜKSİYON


PVC-U ÇİFT ÇATAL 45



PVC-U TEK ÇATAL 45



PVC-U TEK ÇATAL 87


 PVC-U TEMİZLEME
PARÇASI

 KALDE PVC-S WC
SİFONU

KALDE PPR-C ÜRÜNLER

 KALDE PPR-C BORU
PN 20

 KALDE PPR-C CAM ELYAF
TAKVİYELİ BORU - PN20


KALDE PPR-C DİRSEK 45



KALDE PPR-C DİRSEK 90



KALDE PPR-C TE



KALDE PPR-C İNEGAL TE


 KALDE PPR-C DİŞİ
BATARYA BAĞLANTISI


KALDE DİŞİ DİRSEK



KALDE DİŞİ NİPEL



KALDE DİŞİ TE



KALDE ERKEK NİPEL



KALDE FİLTRELİ DİŞİ


 KALDE PP C KAVISLI
BORU

 KALDE OYNAR BAŞLI
RAKOR - DİŞLİ

 KALDE KÜRESEL
VANA - PLASTİK

KALDE METAL ÜRÜNLER

 KÜRESEL VANA PN10 İÇME
SUYU TSE TS-EN 13828

 DOĞALGAZ VANASI
TS-EN 331


KÜRESEL BAS


 MİNİ KÜRESEL
VANA - METAL


 TERMOKUPULLU
KÜRESEL VANA


ÇALPARALI ÇEKVALF



FİLTRE


 KÖŞE RADYATÖR VANASI
TS-579 ALTI KÖŞE VOLANLI

 DÜZ RADYATÖR ALTI
KÖŞE VOLANLI

 KALDE KENDİNDEN
VANALI KOLLEKTÖR



KORUGE BORULAR



MUFLU KORUGE BORU



KORUGE MUFLU BORU



KORUGE DÜZ BORU



KORUGE BORU



HDPE KORUGE BORU
45° DİRSEK



HDPE KORUGE BORU
90° DİRSEK



KORUGE TRIPLEX 45 DERECE
DİRSEK



KORUGE TRIPLEX 90° DİRSEK



HDPE KORUGE BORU
İNEGAL TE



HDPE KORUGE BORU
PVC ÇIKIŞLI C PARÇASI



KORUGE PVC BORU ÇIKIŞLI
C PARÇA



KORUGE TRIPLEX BORU ÇIKIŞLI
C PARÇA



DRENAJ BORULARI



DRENAJ BORU RULO HALİNDE



DRENAJ BORU GÖRÜNÜŞÜ



DRENAJ BORUSU



DRENAJ BORU MANŞONU



KLİPSLİ DRENAJ BORU EKLEME
MANŞONLARI



EGE YILDIZ DRENAJ
REDÜKSİYON



DRENAJ AÇIK DİRSEK



DRENAJ TE ÇATAL



DRENAJ TEK ÇATAL



EGE YILDIZ DRENAJ ÇİFT ÇATAL



EGE YILDIZ DRENAJ KÖR TAPA



TÜNEL TİPİ DRENAJ BORUSU



POLİETİLEN BORULAR



SERT POLİETİLEN PE100 BORU



POLİETİLEN KANGAL
BORULAR PN16



PE 80 DOĞALGAZ BORULARI



PE32 YUMUŞAK POLİETİLEN
BORU 10 Bar

PİRİNÇ, KROM, PASLANMAZ



YER SÜZGEÇLER



PASLANMAZ SÜZGEÇLER 1



PASLANMAZ SÜZGEÇLER 2



PASLANMAZ SÜZGEÇLER 1



PASLANMAZ SÜZGEÇLER 2



PİRİNÇ KROM ALT ÇIKIŞLI
YER SÜZGECİ



PİRİNÇ KROM YAN ÇIKIŞLI
YER SÜZGECİ



PVC ve PLASTİK YER SÜZGEÇLERİ



ALT ÇIKIŞLI 50 70 100 ÇIKIŞLI
YER SÜZGECİ



YAN ÇIKIŞLI 50 70 100 ÇIKIŞLI
YER SÜZGECİ



KOKU TUTUCULU YAN ÇIKIŞLI
YER SÜZGECİ



KOKU TUTUCULU ALT ÇIKIŞLI
YER SÜZGECİ



KÖŞE BALKON SÜZGEÇLERİ



KÖŞE BALKON SÜZGECİ



KÖŞE BALKON SÜZGEÇLERİ



KÖŞE YER SÜZGECİ



SUKAR KÖŞE BALKON
SÜZGECİ



TERAS TECRİT SÜZGEÇLERİ



KOKU TUTUCULU YER
SÜZGECİ



KOKU TUTUCULU YER
SÜZGECİ



BİTÜMLÜ MEMBRAN



BİTÜMLÜ MEMBRAN



DÖKÜM SÜZGEÇLER



27X27 Q70 YAN ÇIKIŞLI SÜZGEÇ



23x23 Q100 alt çıkışlı



CS SERİSİ PİK ÇATI SÜZGECİ



KROM SÜZGEÇ
KASASI ve IZGARA





PVC RÖGARLAR



20x20x20 MENHOL



PVC RÖGAR ALTI GİRİŞLİ



36X26X32 MENHOL



55X55X50 10 GİRİŞLİ MENHOL



PVC MAZGAL ve OLUKLAR



13X50X6 KANAL IZGARASI
KOMPLE



13X50X9 KANAL IZGARASI
KOMPLE



90° KÖŞE PARÇASI



OLUK TAPASI



POLİMER RÖĞAR KAPAKLARI



500X500 MEKEN TİP RÖGAR



AĞIR RÖGAR KAPAĞI



MENTEŞELİ RÖGAR D400



ÇERÇEVELİ IZGARA



DÖKÜM RÖGAR KAPAKLARI



DÖKÜM RÖGAR KAPAĞI 100



RÖGAR KAPAGI MENTEŞELİ 200



DIKDÖRTGEN RÖGAR KAPAĞI



KARE DÖKÜM BACA KAPAĞI



DÖKÜM YAĞMUR SUYU IZGARASI



YEŞİL ALAN DÖKÜM KARE
RÖGAR KAPAKLARI



YEŞİL ALAN DÖKÜM YUVARLAK
RÖGAR KAPAKLARI



PUSULA PLASTİK SU DEPOLARI



PS 2000-D PUSULA DİK SU DEPOSU



PS 2000-Y PUSULA YATAY SU DEPOSU



PUSULA PRİZMA KARE SU DEPOLARI



PUSULA TUZ SALAMURA TANKI



GÖKSUN MODÜLER SU DEPOLARI



GÖKSUN MODÜLER PRİZMATİK SU DEPOLERİ



GÖKSUN BÜYÜK MODÜLLÜ MODÜLER PRİZMATİK SU DEPOLERİ



GÖKSUN MODÜLER SİLİNDİRİK SU DEPOLERİ



GÖKSUN CAM ELYAF TAKVİYELİ POLYESTER SU DEPOLERİ



GÖKSUN PRİZMATİK KAYNAKLI TRAPEZ SU DEPOSU



BOMBELİ MODÜLER SİLİNDİRİK SU DEPOSU



GÖKSUN AÇIK GENLEŞME TANKI



GÖKSUN SİLİNDİRİK KAYNAKLI SU DEPOSU



ECA PANEL RADYATÖRLER



ECA TİP 22 NEM HAZNELİ
RADYATÖR



ECA TİP 22 NEM HAZNELİ
RADYATÖR



ECA PANEL RADYATÖRLER



BORPAN PANEL RADYATÖR



BORPAN PANEL
RADYATÖRLER



BORPAN DÜZ YÜZEYLİ RADYATÖR



BORPAN RENKLİ RADYATÖRLER



BORPAN RADYATÖR DEPOSU



MAKROFER ELEKTRİKLİ ISITICILAR



MAKRO 5



MAKRO10



MAKRO 15



MAKRO 22



MAKRO 35



MAKRO-40



ISIMAK ELEKTRİKLİ ISITICILAR



EL-9



EL-15



EL-22



GE-35 / GE-55 / GE-90



EC-25 / EC-40 / EC-70



TROTEC SERAMİK ISITICILAR



TDS 10 M



DS 20 M



TDS 30 M



TDS 50 M



TDS 10 C



TDS 20 C



HE SA YANGIN DOLAP VE MALZEMELERİ



HE SA 60x60x21 SK TÜPSÜZ BEZ HORTUMLU YANGIN DOLABI



HE SA 68x75x21 CK-YAN TÜPLÜ YANGIN DOLABI



HE SA 68x75x21 SK-YAN TÜPLÜ BEZ HORTUMLU YANGIN DOLABI



HE SA 68x75x21 SK-YAN TÜPLÜ YANGIN DOLABI



HE SA 70x95x21 KRM TÜPLÜ YANGIN DOLABI



HE SA 70x95x21 CK TÜPLÜ YANGIN DOLABI



HE SA 70x95x21 SK TÜPLÜ YANGIN DOLABI



HE SA 70x70x21 CK TÜPSÜZ YANGIN DOLABI



HE SA 70x70x21 SK TÜPSÜZ YANGIN DOLABI



HE SA 70x95x21 SK TÜPLÜ BEZ HORTUMLU YANGIN DOLABI



HE SA 70x95x21 CK TÜPLÜ BEZ HORTUMLU YANGIN DOLABI



HE SA 75x58x21 CK TÜPSÜZ YANGIN DOLABI



HE SA 85x70x21 CK-DİK TÜPLÜ YANGIN DOLABI



HE SA 85x70x21 SK-DİK TÜPLÜ YANGIN DOLABI



HE SA 85x70x21 TÜPLÜ YANGIN DOLABI



HE SA 85x70x21 KRM TÜPLÜ YANGIN DOLABI



HE SA 95x70x21 CK-DİK TÜPLÜ YANGIN DOLABI



HE SA 95x70x21 SK-DİK TÜPLÜ YANGIN DOLABI



HE SA 95x58x21 CK TÜPLÜ YANGIN DOLABI



HE SA 70x70 SAHRA 1 YANGIN DOLABI



LOXEAL SIZDIRMAZLIK ve YAPIŞTIRICI ÜRÜNLER



CIVATA SABİTLEYİCİLER



LOXEAL SIZDIRMAZLIK ÜRÜNLERİ



LOXEAL RULMAN KENETLEYİCİLER



LOXEAL SIVI CONTA



LOXEAL HIZLI YAPIŞTIRICI



LOXEAL EPOKSİ YAPIŞTIRICI



LOXEAL AKRİLİK YAPIŞTIRICI



LOXEAL UV YAPIŞTIRICILAR



LOXEAL TEFLON GRES



LOXEAL HİDROLİK VE PNÖMATİK YAPIŞTIRICI



FORCE SIZDIRMAZLIK ve YAPIŞTIRICI ÜRÜNLER



EMS FORCE 5543 BORU SIZDIRMAZLIK MALZEMESİ



EMS FORCE 5543n BORU SIZDIRMAZLIK MALZEMESİ



EMS FORCE 5553 BORU SIZDIRMAZLIK MALZEMESİ



EMS FORCE HP-42 HİDROLİK ve PNÖMATİK SIZDIRMAZLIK MALZEMESİ



EMS FORCE HP-69 HİDROLİK BORU SIZDIRMAZLIK MALZEMESİ



EMS FORCE 5567 BORU SIZDIRMAZLIK MALZEMESİ (PTFE DOLGULU)



EMS FORCE 5577 BORU GAZ SIZDIRMAZLIK MALZEMESİ

IZOCAM

veya

ODE



PREFABRİK BORU İZOLASYONLAR




IZOCAM

veya

ODE

ŞİLTE CAM YÜNÜ



IZOCAM

veya

ODE



POLİETİLEN BORU ve ŞİLTE İZOLELER

IZOCAM

veya

ODE



ÇÖZÜM ORTAKLARIMIZ



KAR-EL TİMKO MERKEZ MAĞAZAMIZ



KAR-EL KAHRAMANKAZAN ORHANIYE DEPO VE LOJİSTİK



KAR-EL
İNŞAAT
San. ve TIC. LTD.ŞTİ.

TİMKO TİCARET MERKEZİ MAĞAZA

Adres: ÇAMLICA MAHALLESİ ANADOLU BULVARI TİMKO TİCARET
MERKEZİ NO:20 T BLOK T4-T5 Yenimahalle / ANKARA

TEL : 444 55 20 - 0312 311 24 44 – 0312 397 95 95(pbx)
FAX : 0312 397 83 88

www.kar-el.com.tr
email : kar-el@kar-el.com.tr
email : karel.ostim@gmail.com



KAR-EL
İNŞAAT
San. ve TIC. LTD.ŞTİ.

KAHRAMANKAZAN ORHANIYE DEPO

Adres: Orhaniye mahallesi 2063. Cadde No: 7 Kahramankazan / ANKARA